

REVISTA PATIPERRA ILUSTRADA | N°1 | INVIERNO, JUNIO 2019





Valdivia es la capital de la Región de Los Ríos y es una de las ciudades más antiguas de Chile.

Se encuentra a 2.885
kilómetros de Arica,
842 kilómetros de
Santiago y
2.184 kilómetros
de Punta Arenas.

¿Sabes cuánto te demorarías en llegar caminando?

Una pista:
una persona
camina 5
kilómetros por
hora



¡TOMA TU MOCHILA, ESTE INVIERNO NOS VAMOS A COMER CHOCOLATES A VALDIVIA!

Hola, estamos muy contentos de darte la bienvenida a La Mochila, una nueva revista para niños y niñas patiperros*, inquietos, curiosos y preguntones. Juntos viviremos un montón de aventuras y viajaremos a muchos lugares entretenidos.

¿Estás listo para partir? Entonces agarra tu paraguas, ponte tus botas y prepárate a descubrir la bella y lluviosa ciudad de Valdivia, en el sur de Chile, para recorrer sus calles, conocer a algunos de sus personajes y comer -¡sí!- deliciosos chocolates (pero sin exagerar que después duele la panza). ¡Aquí vamos!

Ilustrado por Pablo Delcielo



LOS QUE HACEN LOS MONITOS Y LOS TEXTOS DE ESTA REVISTA SON:

EQUIPO EDITORIAL: PATI AGUILERA, FITO HOLLOWAY, ÍSABEL MOLINA Y CLAUDIO AGUILERA.

ILUSTRADORES: GARVO, ÁNGELES VARGAS, PAULA BUSTAMANTE, AURORA TRAUETTINO.

PABLO DELCIELO, FITO HOLLOWAY Y PATI AGUILERA. PORTADA: CRISTIAN TURDERA.

TEXTOS: VÓLKER GUTIÉRREZ, ORESTE PLATH, EMILIO ALVARO FONTECILLA. **INVITADO ESPECIAL:** FEDERICO GARCÍA LORCA.

DISEÑO Y DIAGRAMACIÓN: AJÍCOLOR. CORRECCIÓN DE TEXTOS: ÍSABEL MOLINA.

IMPRESION: A IMPRESORES.

©Revista La Mochila, invierno 2019.
Creado por PLOP! Galería y AjiColor.

Primera edición de 1.500 ejemplares
Santiago de Chile.

Correo: revistalamochila@ajicolor.cl
Instagram: @revistalamochila

¡Ponte La Mochila!

Suscríbete por un año y recibirás tu ejemplar al inicio de cada estación

¡Te esperamos!

suscripcionlamochila@ajicolor.cl



Pop! Galería
Amor infinito por la ilustración



Patiperro (patas de perro):

Es una expresión chilena para referirse a una persona que pasa mucho tiempo fuera de casa, en la calle, que camina harto y/o le gusta viajar.

CHOCO DATOS

Nunca le des chocolate a tu perro: contiene una sustancia llamada teobromina que es venenosa para ellos.

El chocolate no viene de Suiza ni del supermercado, es originario de México y era considerado un alimento sagrado e incluso utilizado como moneda.

En todos los viajes espaciales se han incluido barras de chocolate.

¿Y AHORA, QUIÉN PODRÁ COMERME?

Algunos científicos han dicho que para el 2050 los árboles de cacao podrían dejar de existir. ¡Todo por culpa del calentamiento global!

¡QUÉ RICO SER SUIZO!

Los suizos son los mayores comedores de chocolate del mundo: cada uno de ellos devora casi un kilo al mes.

La barra de chocolate más grande del mundo fue fabricada en Inglaterra y pesa 5792 kilos, casi tanto como un elefante africano macho.

Gran parte del chocolate que comemos se cultiva actualmente en África, pero también en países latinoamericanos como Ecuador, Brasil y Colombia.

Para fabricar chocolate se necesita primero cultivar un árbol llamado cacaotero que da un fruto que contiene semillas de cacao.

El chocolate es delicioso y muchos estudios señalan que tiene beneficios para la salud, pero hay que comerlo con moderación, por eso prefiere chocolates negros con alto porcentaje de cacao y poca azúcar.

SI LO RELLENO CON AJÍ ¿CORRERÁ MÁS VELOZ?

Comer un bombón de chocolate da suficiente energía para correr 150 metros.

Escrito por Emilio Alvarez
e ilustrado por Fito Holloway

VALDIVIA Y LA CHOCOLATERÍA MÁS ANTIGUA DE CHILE

Escrito por Vólker Gutiérrez e ilustrado por Cristian Turdera



PARTIDA

En enero de 1552, Pedro de Valdivia fundó la ciudad al lado del río Calle Calle en tierras habitadas por el pueblo huilliche. Durante la Colonia fue el principal puerto de defensa de las costas del sur y sufrió invasiones y desastres naturales. Tras la independencia nacional, Valdivia creció y se consolidó entre las más bellas ciudades de Chile.

¿Y cómo llegó el chocolate hasta allí? Aunque el chocolate deriva del cacao, árbol originario de México y muy importante para las civilizaciones maya y azteca, fue traído a Valdivia hace más de un siglo por inmigrantes alemanes. Elaborado con sus propias recetas, ellos lo fabricaron y difundieron hasta hacerlo un producto tradicional de la ciudad.

¿CÓMO JUGAR?

Sube al barco pirata y recorre el río Valdivia hasta llegar a tu destino: la chocolatería Entrelagos. Luego, toma el famoso tren El Valdiviano y continúa tu aventura hasta la victoria.

¡EL QUE LLEGA PRIMERO GANA!

1. Necesitas un dado y una ficha por jugador. (Al final de la revista podrás encontrar un dado y 4 fichas para recortar y armar)
2. Cada participante, por turnos, tira el dado y avanza el número de casillas que se observe en él.
3. Sigue las indicaciones de las casillas marcadas y ¡a jugar!

Río Valdivia

1. CUIDADO CON LAS BOMBAS PIERDE UNA JUGADA

8. TE QUEDAS PARA PASEAR EN KAYAK POR EL RÍO CUTIPAY PIERDES UNA JUGADA

12. TORREÓN LOS CANELOS

Fabricado con cal y ladrillo, el torreón Los Canelos es un rastro de los fuertes que construyeron los españoles en la Colonia. También fue usado como calabozo y depósito de pólvora.

VUELVE AL AL FUERTE DE NIEBLA PARA LLEVAR MÁS PÓLVORA (CASILLA #N° 6)



NIEBLA



ISLA MANCERA



CORRAL

Río Valdivia



7

8

9

10

6. FUERTES DE NIEBLA, CORRAL Y MANCERA

Ante posibles ataques de piratas y corsarios, en la Colonia se levantaron varias fortalezas en las costas de Valdivia. Hoy se pueden ver varias de ellas.

AVANZA AL TORREÓN LOS CANELOS EN LA CASILLA #N° 12





Río Cruces

15

16

17

Puente Cau-Cau

Puente Pedro de Valdivia

Río Calle Calle

Puente Calle Calle

A ANTILHUE

LLEGADA

14

13

Puente Río Cruces

ISLA TEJA

12

VALDIVIA

Río Valdivia

18

19

20

21

22

11

19. CHOCOLATERÍA ENTRELAGOS

En el mismo lugar en que nació en 1769 el patriota y director de La Aurora, Fray Camilo Henríquez, fue fundada dos siglos después la tradicional chocolatería Entrelagos. ¡LLEGASTE A DESTINO! PARA CELEBRAR TIENES UNA JUGADA EXTRA

13. ISLA TEJA

En esta isla está la sede principal de la Universidad Austral. Desde 1957 se encuentra ahí también el Jardín Botánico, que contiene especies vegetales de Valdivia y otras partes del mundo. POR EL PUENTE RÍO CRUCES AVANZA A LA CASILLA #N° 17

18. FERIA FLUVIAL

Pescados, mariscos, frutas, verduras, quesos y artesanías se pueden comprar en la colorida feria fluvial de la costanera del río Valdivia, declarada Zona Típica en 2009. TE QUEDAS PASEANDO POR LA FERIA, PIERDES UNA JUGADA


15. TOMASTE EL CATAMARÁN

AVANZA DIRECTO A LA FERIA FLUVIAL EN LA CASILLA #N° 18

22. ESTACIÓN DE TRENES DE VALDIVIA

Entre 1895 y 1990 funcionó el ferrocarril en Valdivia. Su historia se puede revivir en "El Valdiviano", tren turístico que viaja hasta Antilhue. ¡EL QUE SE SUBE AL TREN, GANA! PARA HACERLO DEBES TIRAR EL DADO Y SACAR UN 1. ¡TIENES TRES OPORTUNIDADES!

DOS LOBOS MARINOS *VACACIONES DE INVIERNO*





A SALTAR LA CUERDA CON CHOCOLATE

Ilustrado por Pati Aguilera

¿LES GUSTA SALTAR
LA CUERDA?

¿NUNCA LO HAN HECHO?
YO LES VOY A ENSEÑAR
CON UNA DELICIOSA RIMA.

¡LO ÚNICO QUE NECESITAN ES
UNA CUERDA LARGA
Y UN PAR DE AMIGOS!

Dos jugadores toman cada uno un extremo del cordel y comienzan a hacerlo girar, al principio lento y después cada vez más rápido. Los demás se ponen a un costado y por turno se sitúan en el centro de la cuerda y saltan de manera que el cordel les pase por debajo de los pies y por encima de la cabeza. Luego salen por el otro lado y entra el próximo participante. Cuando alguien se equivoca, cambia de lugar con uno de los jugadores que da vuelta a la cuerda.

BATE, BATE, CHOCOLATE
CON HARINA Y CON TOMATE.

BATE, BATE, CHOCOLATE
LA BANDERA DE COMBATE.



ADIVINA
BUEN
ADIVINADOR

CHOCO entre dos paredes
LATE mi ♥.

Quién no sepa mi nombre
es un CABEZÓN.





BUSCA LAS 7 DIFERENCIAS EN EL MITO:

La campana de oro hundida en el río Valdivia

Cuentan que después de atacar una ciudad los pueblos indígenas que habitaban la zona de Valdivia lanzaban el oro y otras joyas a lo más profundo del río, ya que para ellos este metal simbolizaba solo sufrimiento y dolor.

En uno de esos ataques se llevaron una campana de oro de una iglesia y la arrojaron frente a la Isla Teja. Dicen que si uno escucha atentamente todavía puede oír su sonido.



Resultado: Lluvia, ventana, cisne, kayak, estrella, campana y burbuja

CÉSAR OCTAVIO MÜLLER LEIVA, CONOCIDO POR SU SEUDÓNIMO ORESTE PLATH (1907-1996), FUE UN ESCRITOR Y ESTUDIOSO DE LAS TRADICIONES CHILENAS. UNO DE SUS LIBROS ES **GEOGRAFÍA DEL MITO Y LA LEYENDA CHILENOS** DONDE PUEDES ENCONTRAR ESTE Y OTROS RELATOS. TE RECOMIENDO LA EDICIÓN CORREGIDA Y ANOTADA POR KAREN P. MÜLLER TURINA, PUBLICADA POR EDITORIAL FCE.



Respuesta: Chocolate



Sofía Escaparate, reportera en terreno, se dirige veloz en busca de alguna noticia importante para publicar en su famoso periódico "La Mochila".

Se supone que por aquí debería estar el río Cruces...

Y debería estar lleno de cisnes cuello negro... como en la foto.

Mi olfato nunca me falla.

Esto es muy extraño. No veo a ningún cisne. Algo pasa aquí.



"Corrimos hasta la casita y fue el mejor chocolate que probamos"

Escrito por Isabel Molina

Título:
La casita de chocolate
Autores:
J. y W. Grimm y Pablo
Auladell (ilustración)
Editorial:
Kalandraka

Los bosques son lugares muy entretenidos para conocer. ¡A mí me gusta mucho salir de excursión por los cerros, junto a mi familia! Desde que conocí la historia de Hansel y Gretel quedé con ganas de saber más detalles sobre su aventura (sobre todo aquello de la casa de chocolates) y para eso vamos a conversar con sus protagonistas.



Si no conocen este libro, les puedo adelantar que es muy, pero muy, antiguo. Los Hermanos Grimm recopilaron esta narración entre muchos cuentos y aunque puede

ser un poco extraño para nuestra época, sin duda que nos sigue gustando la idea de encontrarnos un tesoro delicioso en un lugar escondido. ¡Ñam!

1. ¡HOLA HANSEL, HOLA GRETEL! NOS ENCANTARÍA SABER CÓMO FUE CUANDO VIERON LA CASITA DE CHOCOLATE. ¿SE SORPRENDIERON MUCHO?

¡Fue una sorpresa inmensa! Teníamos mucha hambre y ya no podíamos seguir comiendo únicamente pequeños frutos del bosque. Corrimos hasta la casita y fue el mejor chocolate que probamos. Lástima que quien vivía ahí no era una persona muy amistosa.

2. ¿FUERON MUY DIFÍCILES LOS DÍAS QUE ESTUVIERON EN EL BOSQUE?

Sí, la verdad es que los niños y niñas jamás deben estar alejados de los padres.

Pero es una buena idea salir de camping, bien equipado y abrigados. Ahora con papá y Hansel siempre salimos a recorrer el bosque preparados por si llega la noche.

3. ¿CÓMO SE LES OCURRIÓ DEJAR PIEDRAS PARA MARCAR EL CAMINO DE VUELTA A CASA?

Teníamos que usar algo simple, que estuviera a la mano. Y las piedras blancas brillan en la noche. Pero con las migas nos fue mal. Los pájaros se las comieron. Parece que todos teníamos mucha hambre (se encoje de hombros).

4. GRETEL, TÚ SALVASTE A TÚ HERMANO Y ÉL TE SALVO A TI ANTES, CON LA IDEA DE LAS PIEDRAS...¡

Eso es lo bueno de tener hermanos. No solo puedes compartir y jugar cuando todo va bien. También nos ayudamos y a veces cuando estamos tristes o tenemos problemas, sabemos cómo se siente el otro.

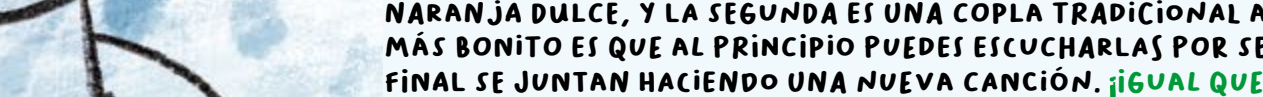
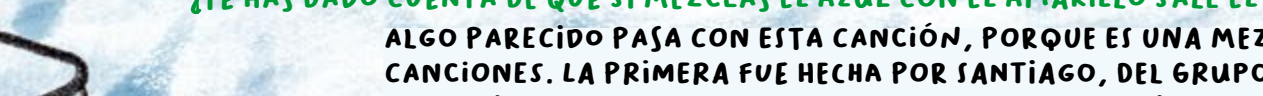
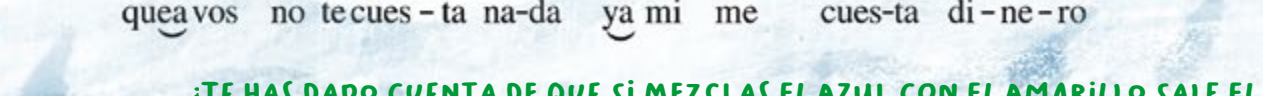
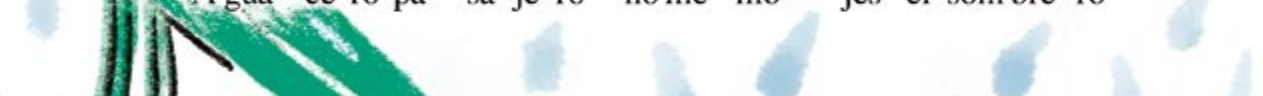



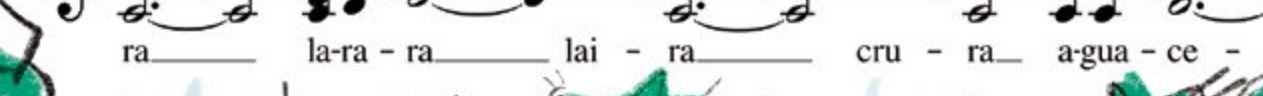
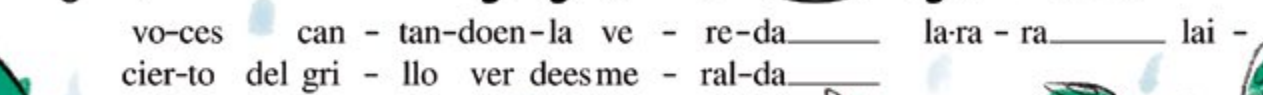
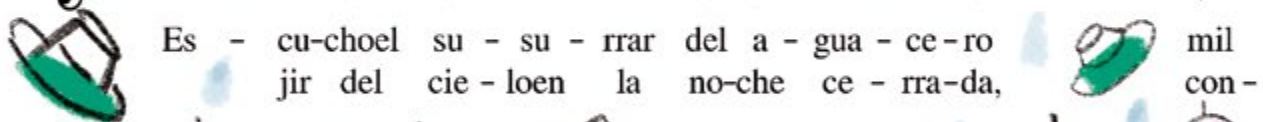
¡QUÉ RICO SE VE ESO! ¡ME CONVIDARÁN AL FINAL DE LA ENTREVISTA?



AGUACERO

Naranja Dulce | Disco: Despertando Molinos | Año realización: 2016

Autor: Santiago González Bienes y copla tradicional | Duración: 2' 40"



¿TE HAS DADO CUENTA DE QUE SI MEZCLAS EL AZUL CON EL AMARILLO SALE EL COLOR VERDE?

ALGO PARECIDO PASA CON ESTA CANCIÓN, PORQUE ES UNA MEZCLA DE DOS CANCIONES. LA PRIMERA FUE HECHA POR SANTIAGO, DEL GRUPO ARGENTINO NARANJA DULCE, Y LA SEGUNDA ES UNA COPLA TRADICIONAL ARGENTINA. LO MÁS BONITO ES QUE AL PRINCIPIO PUEDES ESCUCHARLAS POR SEPARADO Y AL FINAL SE JUNTAN HACIENDO UNA NUEVA CANCIÓN. ¡IGUAL QUE LOS COLORES!



Bolitas de Zanahorias bañadas en chocolate del Conejo de Pascua

Como cada año, luego de haber repartido huevitos de chocolate a todos los niños y niñas del mundo, el Conejito de Pascua disfruta de un merecido descanso antes de volver a empezar a hacer los preparativos para la próxima celebración. Una de las cosas que más le gusta es cocinar con sus ingredientes favoritos: zanahorias y chocolate.

por Pati Aguilera



Ingredientes (20 bolitas)

1 taza de zanahorias cocidas y molidas · 1/3 taza de miel · 15 dátiles picados
200 g de coco rallado · Ralladura de 1 naranja · 1/4 taza de chips de chocolate
250 g de chocolate sin azúcar.



Preparación



1. Junta la zanahoria con la miel, los dátiles picados, la mitad del coco rallado, la ralladura de naranja y las chispas de chocolate hasta unir muy bien.



2. Refrigerar la mezcla por una hora para que quede más compacta, luego forma las bolitas con la ayuda de tus manos.



3. Corta y derrite el chocolate a baño María y baña una a una las bolitas. Espolvorea coco rallado por encima y refrigéralas por 10 minutos o hasta que el chocolate endurezca.





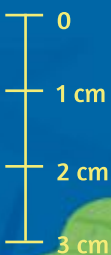
Los poetas elijen muy bien cada palabra porque con ellas quieren transmitirnos imágenes, sentimientos y sensaciones. En este extracto del poeta español elije las palabras que más te gustan y escribe tu propio verso.

LA RANITA DE DARWIN SALTARINA

Rhinoderma darwinii - Rhinoderma rufum

Esta ranita fue descubierta en 1834 por el famoso científico Charles Darwin, quien la describió así: “..tiene el iris color óxido, la pupila negra. Ojos pequeños. Apariencia muy bonita y curiosa. Nariz finamente punteada. Salta como una rana. Habita densos y oscuros bosques...”.

La ranita de Darwin es muy pequeña, mide entre 3 y 4 centímetros y se parece a una hoja. Su canto es como un silbido y es similar al de algunas aves. Vive en los bosques templados del sur de Chile y Argentina, pero hoy está en peligro de extinción por la destrucción de su hogar.



LA RANITA DE DARWIN ES LA ÚNICA ESPECIE DE ANFIBIO EN LA QUE EL MACHO SE "EMBARAZA" Y "VOMITA" SUS CRÍAS. ESO PUEDE HACERLO PORQUE INCUBA SUS HUEVOS FECUNDADOS DURANTE DOS MESES EN UN SACO ESPECIAL QUE TIENE EN LA BOCA.

por
Ángeles
Vargas



(fig. 1)



(fig. 2)



(fig.3)

MATERIALES

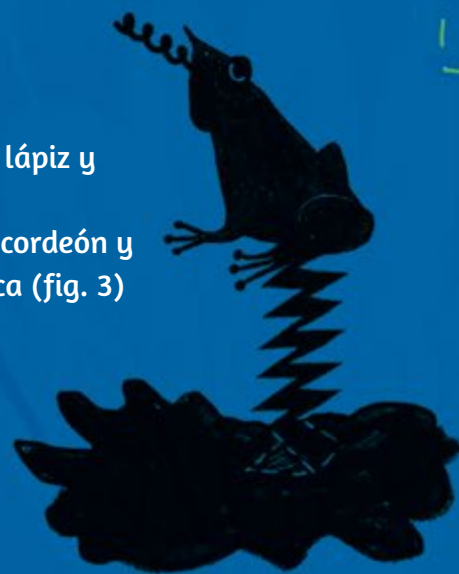
Tijeras y pegamento.

INSTRUCCIONES

1. Corta todas las figuras.
2. Enrolla la lengua (fig. 2) en un lápiz y pégala bajo la boca de la ranita.
3. Dobla el resorte (fig. 4) como acordeón y pega un extremo a la hoja de nalca (fig. 3) y el otro a la ranita (fig. 1).
4. ¡Apoya tu dedo en la ranita y hazla saltar!

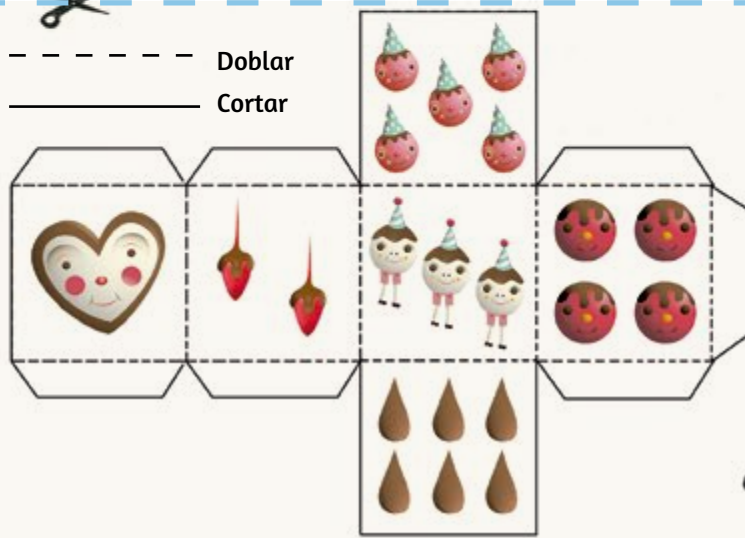


(fig.4)





Doblar
Cortar



Dado y fichas

De paseo por Valdivia y la chocolatería más antigua de Chile (Páginas 4-5).

1. Recorta las figuras y dobla por la línea segmentada para que las piezas se paren.
2. Recorta el dado, dobla por la línea segmentada y pega las aletas para formar el cubo.
3. ¡A jugar! ¿Quién llegará primero a la chocolatería?





EMILIA
GONZÁLEZ,
12 AÑOS
(IZQUIERDA)

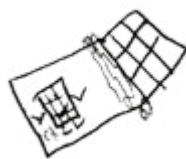


OLIVIA
GONZÁLEZ,
6 AÑOS
(DERECHA)

Había una vez una familia, esa familia se llamaba Familia Brown, que querían hacer una torta de chocolate para un cumpleaños. Entonces empezaron a crear esta torta, ya la tenían casi lista pero le faltaba el glaseado de chocolate. Luego lo empezaron a hacer y en esto mientras batían comenzaron a cantar: ¡Bate, bate chocolate, el que mira para atrás se le da una cuchará!

En un momento el chocolate que tenían empezó a saltar, dándoles una cucharada a cada integrante de la familia Brown. Después de eso el chocolate se fue corriendo cantando: ¡Bate, bate chocolate, el que mira para atrás se le da una cuchará!

La familia un poco impresionada siguió con su día. A la torta le pusieron merengue y cuando se sentaron a comerla en el cumpleaños y prendieron la tele vieron un chocolate que huía de la policía. En la noticia informaban que este chocolate iba corriendo por toda la ciudad con una cuchara repartiendo chocolate robado. Cuando por fin atraparon al chocolate le preguntaron ¿Por qué hace esto? El chocolate respondió: ¡Bate, bate chocolate, el que mira para atrás se le da una cuchará!



FACUNDO SIMÓN
POBLETE ARIAS,
11 AÑOS

BATE, BATE, CHOCOLATE

fue el tema que motivó a niños y niñas en este primer llamado para exponer en el muro de PLOP! Galería. Los curadores seleccionaron a estos cuatro jóvenes talentos.



SELECCIONÉ UNA
RECETA ILUSTRADA
¡MUY BUENA!

A MÍ ME GUSTÓ
LA HISTORIA QUE
PRESENTA LA
ILUSTRACIÓN DE LOS
RATONES COCINANDO



DESTACO EL USO
DE COLOR EN
EL DIBUJO DE
OLVIA

MI FAVORITO
FUE EL CUENTO
DE FACUNDO,
MUY CREATIVO

¿Quieres ver tu obra aquí?
Envía una viñeta, ilustración,
poesía o microcuento a
revistalamochila@gmail.com
usando de inspiración la frase:
¿Quiere flores, señorita, quiere
flores el señor?

Hasta el 10 de agosto de 2019.

PLOP! Galería
Amor infinito por la ilustración


Chocolate Caliente (que hace mi mamá)

Ingredientes:

- 2lt de agua.
- ½ taza de cacao amargo en polvo.
- 1 taza de leche en polvo.
- Azúcar (a gusto).
- Palito de canela.
- 5 clavos de olor.
- Cascarita de naranja.

Preparación:

- 1.- En una olla a fuego lento, colocar el agua, la leche y el cacao y disolver hasta que no queden grumos. Luego hechar todos los demás ingredientes y revolver hasta que hierva.
- 2.- Servir y disfrutar en familia. ♥



VICTORIA BUSTAMANTE HERRADA, 12 AÑOS

HOY VEREMOS



CHARLIE Y LA FÁBRICA de CHOCOLATES

por Fito Holloway



Wily Wonka, excéntrico millonario y dueño de la fábrica de chocolates más grande del planeta, invita a cinco niños y niñas de todo el mundo a conocer esta inusual chocolatería.

Durante el recorrido por la fábrica ocurren situaciones sorprendentes lo que hace de la visita una aventura increíble, que incluye un premio muy especial para uno de los invitados.

~
~
~

CHARLIE Y LA FÁBRICA DE COCHOLATES ES UN LIBRO ESCRITO POR ROALD DAHL E ILUSTRADO POR QUENTIN BLAKE. HA SIDO LLEVADA AL CINE EN DOS OPORTUNIDADES: EN 1971 POR MEL STUART Y EN 2005 POR TIM BURTON.



ESPERO LA DISFRUTES TANTO COMO YO.

¡HASTA LA PRÓXIMA!

